

A méhecskehotel-építés buktatói



AGÉRMINISZTERIUM

HA ROSSZUL RAKJUK ÖSSZE A DARÁZSGARÁZSNAK IS NEVEZETT MÉHECSKEHOTELT, AZZAL NEMCSAK AZ A BAJ, HOGY FŐLÖSLEGES MUNKÁT VÉGZÜNK, DE ÁRTHATUNK IS A BEPORZÓ ROVAROKNAK, AKIKNEK SEGÍTENI AKARTUNK AZ ÉPÍTMÉNNYEL. VAN NÉHÁNY TIPIKUS HIBA, AMIT A LEGJOBB SZÁNDÉK MELLETT IS NAGYON SOKAN ELKÖVETNEK A DARÁZSGARÁZS ÉPÍTÉSE SORÁN.

A családotokban élő, köztudottan agresszív telepes méhek és darazsak mellett léteznek magányosan élő fajok is. Ezek a néhány milliméterestől a poszméh méretig előforduló, szelíd, nem támadó kedvű rovarok partfalak, fák, talaj lyukaiba falazzák utódaikat. Jelenlétük nagyon fontos a lakott területeken is, mert faj- és méretgazdagságuk miatt hatékonyak a változatos virágméretű növényfajok beporzásában. Nekik építjük a méhecskehotelt, ahol szaporodni tudnak.



A legfontosabb, hogy semmiképpen se használjunk átlátszó műanyag csöveket! Elvileg az lenne a céljuk, hogy megfigyelhessük bennük a méhek aktivitását és a kikelő lárvákat, gyakorlatilag viszont halálos csapdák, a vízpárát át nem engedő műanyagban szó szerint megrohadnak az utódok.

Keményfába (pl. bükk, tölgy, kőris) fúrjuk a bölcsök szánt lyukakat, és az is fontos, hogy ne frissen kivágott fát használjunk, hanem olyat, ami már kiszáradt, nem zsugorodik és reped tovább.

Ne használjunk fenyőt, mert szilánkosodik, a gyantájától pedig összeragadhat a méhek szárnya.

Lehetőleg hosszirányban darabolt fába fúrjuk a lyukakat. A látványos, kör alakú szeletek akkor használhatók, ha kellő ideig álltak és nem repednek tovább. A sugárirányú repedésektől ugyanis tönkremehetnek a bölcsök, a bennük fejlődő lárvák elpusztulnak.

Szinte minden darázsgarázsban vannak lyukacsos téglák, viszont ezek mindig lakatlanok maradnak. A lyukacsos tetőcserepek kisebb üregeibe viszont szívesen fészkelnek a méhek.

Vegegyes méretű lyukakat fúrjunk 2-10 mm átmérő között, de a legtöbbjük 3-6 mm-es legyen. Minél több „lakásméret”, annál több vadméhfajra számíthatunk. Minél nagyobb a lyukátmérő, annál távolabb legyenek egymástól a lyukak, nehogy megrepedjen a fa.

A bölcsök hossza 5-10 cm legyen, fontos, hogy ne fúrjuk át teljesen a fát. Mozgassuk a fűrészszárat többször oda-vissza, hogy sima legyen a bölcsök belső fala. A fűrészport alaposan rázogassuk ki. Ha minden lyuk elkészült, gondosan smirglizzük le a felszínt, főleg a bejáratoknál. Ha szálkák állják el a bejáratot, nem mennek be a méhek.



Lehetőleg napos, eső- és szélvédett helyre tegyük az építményt, és hagyjuk ott érintetlenül telire is.

Ha madaraktól vagy más ragadozóktól szeretnénk óvni a méheket, akkor a hoteljüktől 20 cm távolságra húzzunk ki 3 × 3 cm lyuksűrűségű műanyag hálót. A Raschel-háló nem jó, mert azon a méhek sem jutnak át.


Tömpe Anna

RÁGCSÁLÓRIASZTÓK

Szabaduljon meg hivatlan vendégeitől!

- egér, patkány
- nyest, görény
- bolha, kullancs
- galamb, seregély
- vakond
- pele



Forel Elektronikai Kft.

2800 Tatabánya, Kossuth Lajos u. 30.
Tel./Fax: +36 34 316 673
E-mail: spuri@spuri.hu
www.spuri.hu • www.ragcsaloriaszto.hu

DEFINIÓ, RÖVIDEN	MELEG EGŐVI TAPADÓGYIK	ADY EGYIK ALNÉVE		EGY KIS IDŐVEL EZELETT
MEGFEJTÉS, 1.				Á
BORÍTÁS				
IMMANUEL NÉMET FLOZÓFUS V. TANINTEZET, RÖVIDEN	SYLVESTER, AMERIKAI SZÍNSZ	ÜRES TORI HAMOZOTT ALMA		
...-TŐL				KÉRDŐSZÖCSKA EN, LATINUL
RANGOS ELŐTAG				

MEGFEJTÉS, 2.	TARTÓGERENDA	HEVENY	PÁRAI EGER HATÁRAI	VAN BÁTORSÁGA
EZÜST VEGYJELE		MEGFEJTÉS, 3.		GÖRBE SZÉLEK! ÉJFELIG TART
HITETLEN, REGEN ÜZEMBEN ELŐÁLLÍT		...POETICA		
			MEGTISZTÍT KETTŐZVE NAGYAPÓ	
			EGYRE MESSZEBI TESTRÉSZI MASSZÍRÓZ	X, Y, ...
MÓBIL ÜZENET		DE MEG MENNYIRE! GOOD ...I KÖSZÖNÉS		TOTÓTIPP
FŰZFA PÁROS BETŰI		BŐR ITTRUM VJ MŰHOLDAS ESZKÖZ	NINCS TESTVERE KÖZÉPEN RÖGZITI	FÉLIG NYITI NYÁR DEREKAI
CSILLOGÁNTISZTA			FRIGY	
HIRKÖZPONTI	PAMACS SZÉP ERNŐ MŰVE		AHOSSZÚSÁG JELE	KÖRZŐ RESZEI
MAGYAR ÖSVEZER, ÁRPAD UNOKÁJA			KEREK SZAM	
NÖSTÉNYE A SUTA		UGATNI KEZDI AZ ÓKOR KEZDŐTÉI	AMAGA ... ONÁLLO	
NYITVARTÁS VÉGE				

A füge az ókori görögök szerint az atléták legjobb tápláléka volt, tiltottak is kivételét. A füget meleg, védett fekvésbe ültessük. Az első két évben hagyjuk szabadon növekedni, majd erősen vágjuk vissza, és a fejlődő új hajtásokat ritkítsuk meg úgy, hogy arányosan elhelyezkedő ágrendszer alakuljon ki. Később csak a fagyott, elszáradt ... (megfejtés).

Kérjük, a megfejtést küldje be címünkre
2020. november 30-ig!

Kerti Kalendárium

1591 Budapest, Pf.: 294.

Egy nyertes könyvjutalomban részesül.



Kiskertek, növényvédelem, gyógy- és fűszernövények?

A Kerti Kalendáriumban **választ talál** mindenre.



**FIZESSEN
ELŐ MOST!
15%
kedvezmény**

Válasszon nyomtatott kiadványainkból!
15% kedvezményt biztosítunk az éves előfizetési árainkból.

Magyar Mezőgazdaság	25 740 Ft	21 900 Ft
Kertészet és Szőlészet	22 920 Ft	19 500 Ft
Kistermelők Lapja	5 100 Ft	4 320 Ft
Méhészet	5 340 Ft	4 560 Ft
Kertbarát Magazin	3 990 Ft	3 390 Ft
Kerti Kalendárium	4 100 Ft	3 500 Ft
Pegazus	8 340 Ft	7 080 Ft
Borászati Füzetek	8 400 Ft	7 140 Ft

Fizessen elő most! Az akció 2020. december 31-ig érvényes.

 www.magyarmezogazdasag.hu/akcio2020  +36-1-767-8262

 hirlapelofizetes@posta.hu

 az ország bármely postáján


MAGYAR
MEZŐGAZDASÁG KFT.