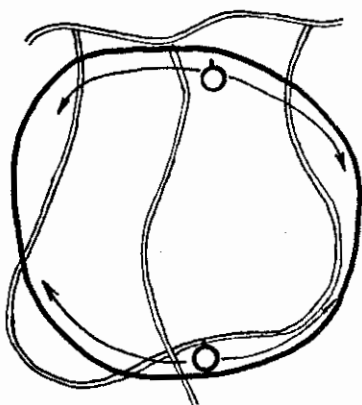
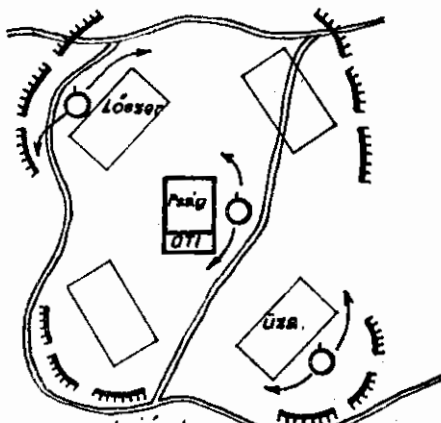


Mellékletek a "Hogyan oktassuk a
hadtáp "összkövetelményi program"-ban elő-
írt szakharcászati kiképzés egyes tárgykö-
reit " c. cikkhez

1.sz. vázlat A hadtápjárat őrzésének helyes értelmezése

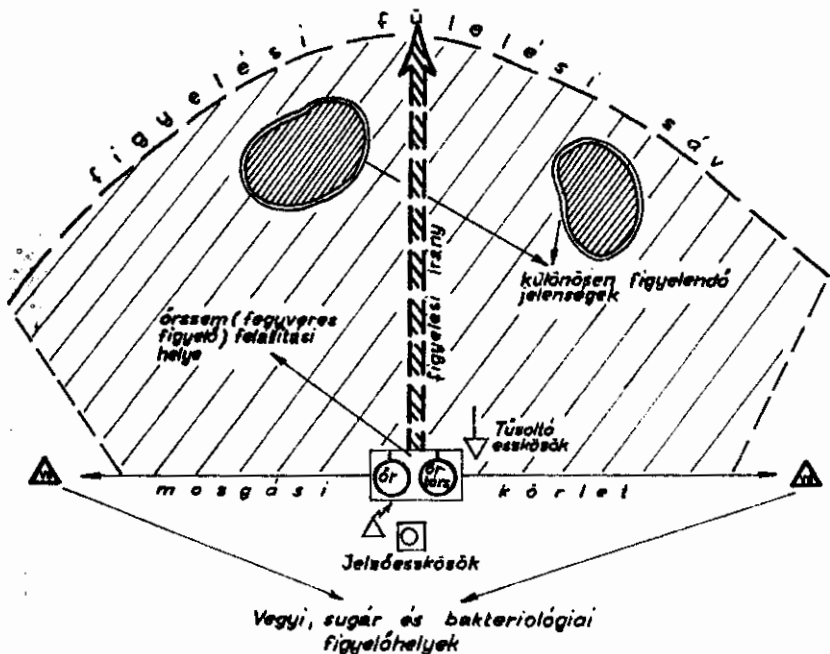


Helytelen megoldás, mert az őri területet őrsi



bejárat.
Helyes megoldás, mert az őri a hadtápjárat fontos elemét őrsi

2.sz. vázlat Az őrhely (figyelőhely) elemei



3. sz. vázlat: Kitérés a támadás elől nagyobb ellenséges erő esetén




Első mozzanat: az oszlop lelet, a biztosító erők felvessik a harcot a támadó ellenséggel;



Második mozzanat: az ellenség elfogása után az oszlop megfordul vagy mellőkütra tér;



Harmadik mozzanat: a biztosító erők felszárkósznak, az oszlop más mentvonalon folytatja útját



4. sz. vázlat: A hadtáp menet (szállító) oszlop tevékenysége alacsony légítámadás esetén

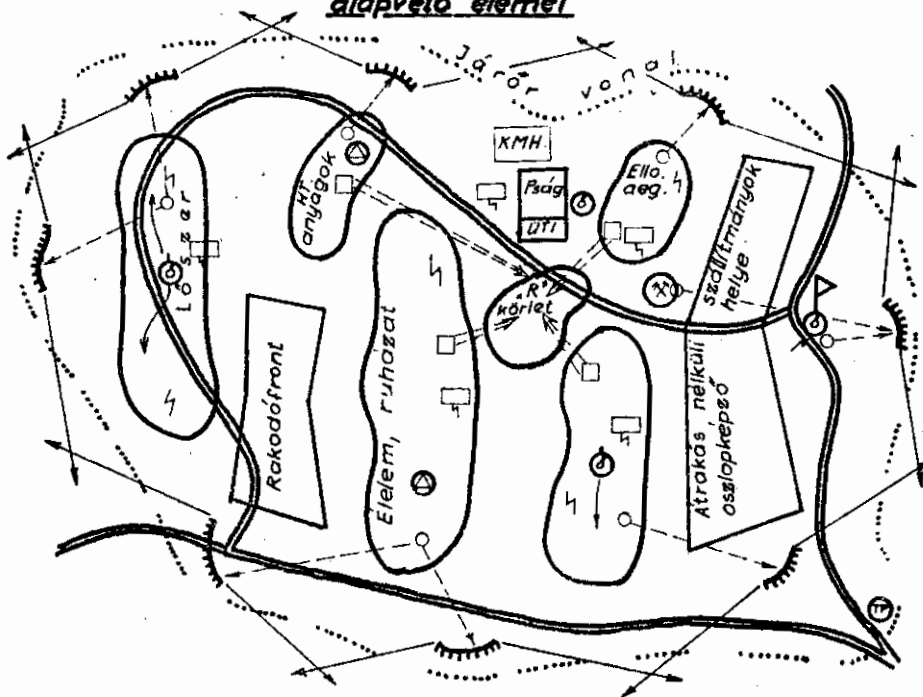
Első mozzanat: a légi ellenség érzékelése, légiradár jelzésének kiadása;



Második mozzanat: szétesőrdadás, ködképző eszközök működtetése, tüzelés



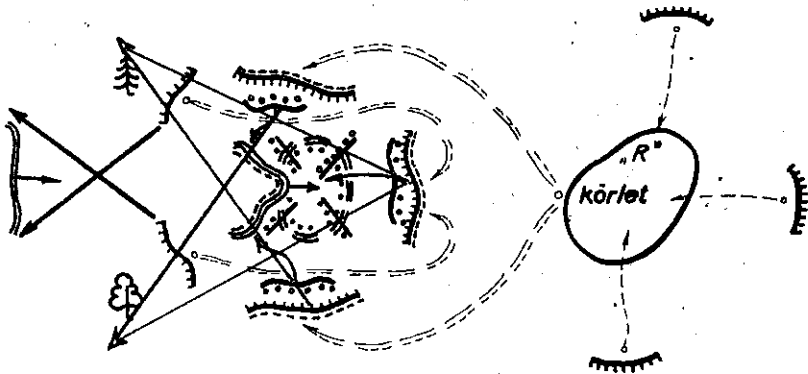
5. sz. vázlat: Hadlápobjektum védelmének alapvető elemei






Jelmagyarázat:

- védőkörlet tűzösszekötteléssel
- harcicsoport
- tartalék
- tűzfészekként alakítható óvóhely
- óvóárok (lövészárókként használható)

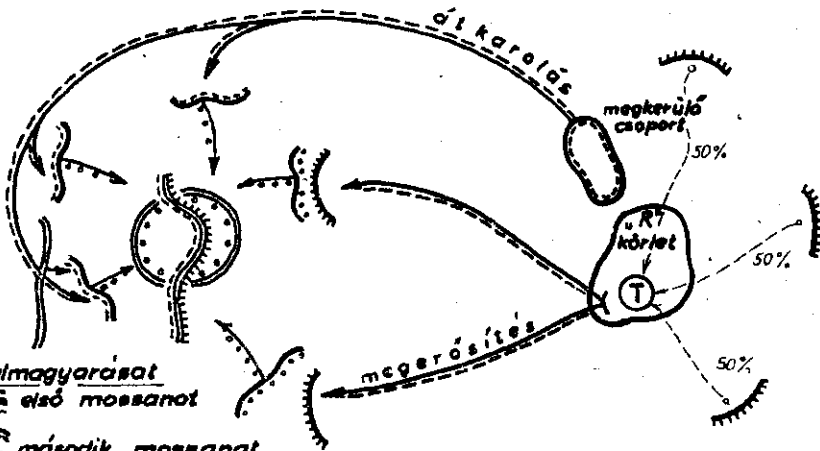
6. sz. vázlat: Zárótűz (tűzsák) feltételeinek megteremtése






Jelmagyarázat:

-  első mozzanat
-  második mozzanat
-  harmadik mozzanat (ellenőrkés)

7. sz. vázlat: Ellenséges földi támadócsoport megsemmisítése átkarolással



Jelmagyarázat

-  első mozzanat
-  második mozzanat
-  harmadik mozzanat